



MTSZ JELZÉSFESTÉS 2020

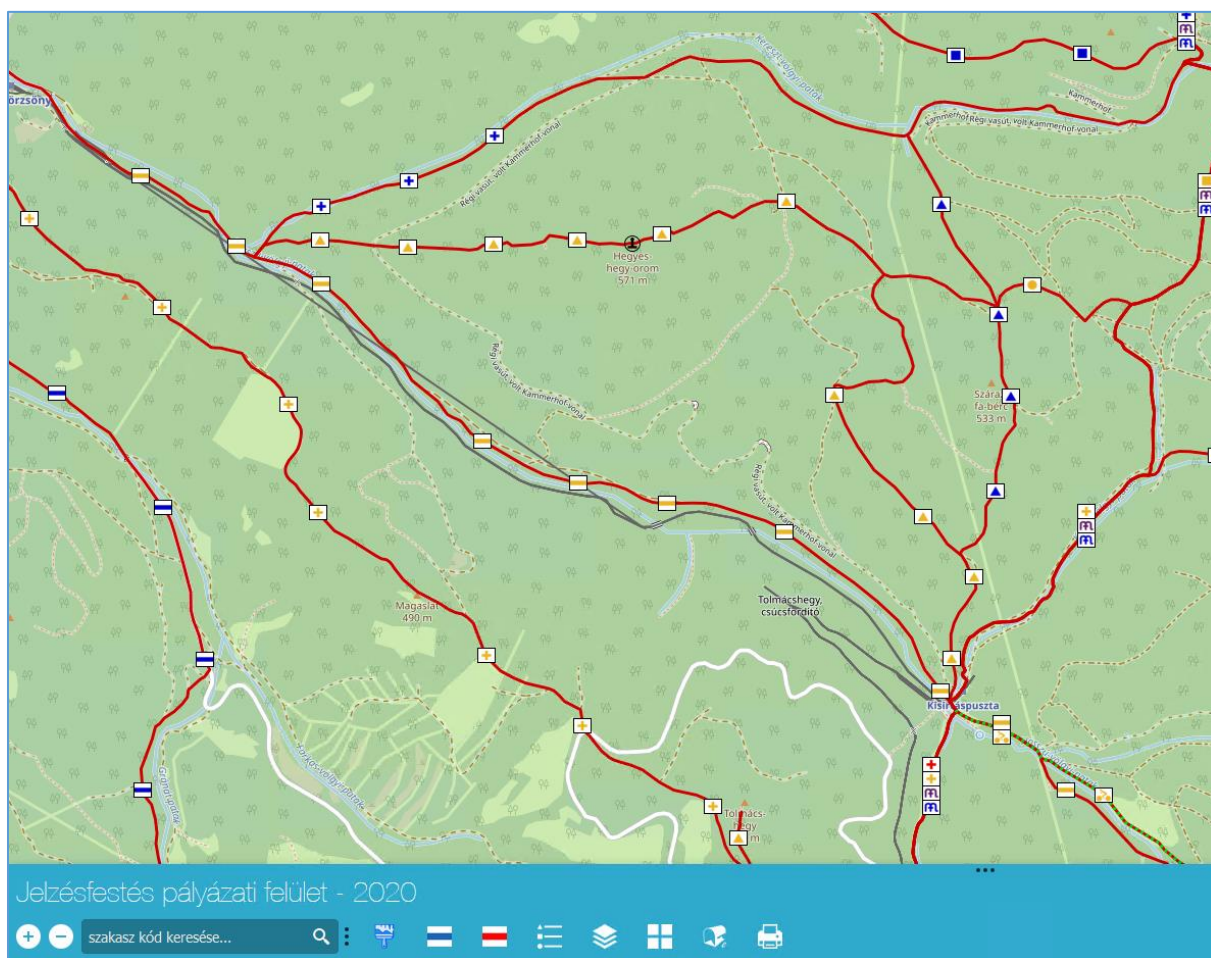
Pályázati Kitöltési Útmutató

A Magyar Természetjáró Szövetség által meghirdetett „MTSZ Jelzéstfestés Pályázat 2020” nevű pályázat beadása immáron online, térképes felületen történik. A pályázók egy előre megadott internetes címen keresztül érhetik el az MTSZ térképportálját, ahol egy kétlépcsős adatlap kitöltésével pályázhatnak turistaútvonal-szakaszok újrafestésére. A segédanyag képekkel, és konkrét lépésekkel támogatja a beadandó pályázatok kitöltésének menetét. Kérjük, figyelmesen olvassa végig az útmutatót, és kövesse a megadott lépéseket.

Magyar Természetjáró Szövetség – Jelzéstfestés pályázati felület – 2020

Az MTSZ térképi alkalmazása publikus, bárki által elérhető és használható webes alkalmazás. A legtöbb böngésző támogatja, amennyiben lehetséges, mégis használja a három legismertebb bármelyikét: *Google Chrome*, *Mozilla Firefox*, *Microsoft Edge*. A böngészője címsorába kérem, másolja be a következő URL-t, mellyel elérhető az alkalmazás:


<https://turistaterkep.hu:3344/webappbuilder/apps/jelzesfestes>



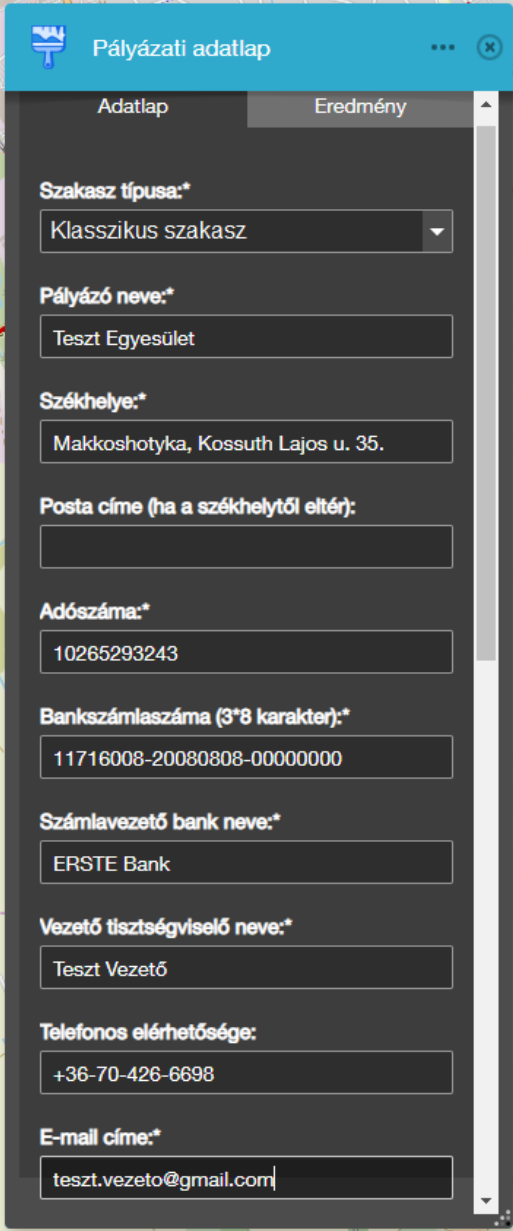
Az alkalmazás kezdő képernyője

A portál néhány másodpercnyi betöltés után megjelenik. A térképi felületen az **Alaptérkép** és az **Open Street Map** turistaútvonalain kívül megtalálható tájékoztató jelleggel az Országos Kékkör útvonala **kék** színnel, továbbá láthatók az Országos Kékkör bélyegzőhelyei **piktogramokkal**. Megjelennek a korábbi évek során (2015-2019) sikeresen megpályázott és kifestett szakaszok is különböző színekkel. A következő két lépés bemutatja a pályázati leadás menetét.

1. Pályázati adatlap kitöltése és beadása

A legelső lépés egy **Pályázati azonosító** igénylése, mely minden esetben szükséges, ha adott pályázó nem rendelkezik ilyenfeladott tárgyévra és pályázati szakasz típusra vonatkozóan. Tehát amennyiben idén már pályázott MTSZ Kéktúra szakaszt, akkor is szükséges új pályázati adatlap kitöltése és pályázati azonosító igénylése. Az alkalmazás alján található gombsor Pályázati adatlap nevű gombját – piktogramja:  - kell megnyomni, melynek hatására felugrik a pályázati adatlap.

Az Adatlap kitöltését a kép segítségével illusztráljuk.



A képernyő a "Pályázati adatlap" címmel rendelkezik. A felület két fülös: "Adatlap" és "Eredmény". A "Adatlap" fülön a következő mezők láthatók:

- Szakasz típusa:*** (levegő kiválasztás): Klasszikus szakasz
- Pályázó neve:*** (levegő): Teszt Egyesület
- Székhelye:*** (levegő): Makkoshotyka, Kossuth Lajos u. 35.
- Posta címe (ha a székhelytől eltér):** (levegő)
- Adószáma:*** (levegő): 10265293243
- Bankszámlaszáma (3*8 karakter):*** (levegő): 11716008-20080808-00000000
- Számlavezető bank neve:*** (levegő): ERSTE Bank
- Vezető tisztségviselő neve:*** (levegő): Teszt Vezető
- Telefonos elérhetősége:** (levegő): +36-70-426-6698
- E-mail címe:*** (levegő): teszt.vezeto@gmail.com

Szakasz típusa: Kérem, válassza az aktuálisan festhető szakasz-típust: **Klasszikus szakasz**.

Pályázó neve: A civil szervezet vagy vállalkozás neve.

Székhelye: A civil szervezet vagy vállalkozás székhelye.

Posta címe: Hasonló módon kitöltendő, amennyiben postacíme különbözik a székhely címétől.

Adószáma: A civil szervezet vagy vállalkozás érvényes adószáma.

Bankszámlaszáma: A civil szervezet vagy vállalkozás érvényes bankszámlaszáma.

Számlavezető bank neve: A civil szervezet vagy vállalkozás bankszámláját vezető bank neve.

Vezető tisztségviselő neve: A civil szervezet vagy vállalkozás vezetőjének neve.

Telefonos elérhetősége: A civil szervezet vagy vállalkozás vezetőjének telefonos elérhetősége.

E-mail címe: A civil szervezet vagy vállalkozás vezetőjének e-mail címe.

Kapcsolattartó neve:
Teszt Kapcsolattartó

Tisztsége:
alelnök

Kapcsolattartó telefonos elérhetősége:
+36-20-452-8715

Kapcsolattartó e-mail címe:
teszt.kapcsolattart@gmail.com

(Kérem, miután elolvasta, tegyen pipát a lenti jelölőnégyzetbe). A Magyar Természetjáró Szövetség (a továbbiakban: „MTSZ”) 2020. 03.02-án pályázatot hirdetett a Magyarország területén lévő turistautak jelzéseinek felújítására (a továbbiakban: „Pályázat”). A Pályázati anyag mellékletét képezi a jelen „MTSZ Jelzésfestés Pályázat 2020” nevű on-line pályázati adatlap, amelynek kitöltése során személyes adatok megadására kerül sor. Az Adatkezelési tájékoztató elolvasható a pályázati kiíráshoz mellékelt "Adatkezelési tájékoztató.pdf" című dokumentumban. Kifejezetten hozzájárulok ahhoz, hogy a megadott személyes adataimat az MTSZ a pályázati kiírásban megtalálható Adatkezelési Tájékoztatóban meghatározott célból és Tájékoztatóban foglaltak szerint nyilvántartsa és kezelje. Kijelentem, hogy Tájékoztatót elolvastam, annak rendelkezéseit megértettem és tudomásul vettem.*

[Segédlet](#) **Beküldés**

Kapcsolattartó neve: A pályázat kapcsolattartójának neve.

Tisztsége: A pályázat kapcsolattartójának tisztsége az adott civil szervezetben vagy vállalkozásban.

Kapcsolattartó telefonos elérhetősége: A pályázat kapcsolattartójának telefonos elérhetősége.

Kapcsolattartó e-mail címe: A pályázat kapcsolattartójának e-mail címe. **FONTOS:** *az itt megadott e-mail címre fog érkező a pályázati értesítő, a megpályázni kívánt szakaszok részletes adataival. Kérjük, itt mindenképpen érvényes e-mail címet adjon meg.*

Jelölőnégyzet: Amennyiben az mtsz.org webcímen található, „MTSZ Jelzésfestés Pályázat 2020” pályázati kiíráshoz mellékelt "Adatkezelési tájékoztató.pdf" tartalmát elolvasta és elfogadta, kérem, pipálja be ezt a jelölőnégyzetet.

Segédlet: Amennyiben problémája akad a Pályázati adatlap kitöltésével, online közvetlenül hozzáférhet ehhez a kitöltési útmutatóhoz, ha rákattint a Segédlet feliratra.

Beküldés: Amennyiben MINDEN megadandó adatot HELYESEN kitöltött, és elfogadta az Adatkezelési Tájékoztatóban foglaltakat, kérem, véglegesítse pályázatát, és nyomja meg a **Beküldés** gombot.

2. Pályázati adatlap visszaigazolása

Az Ön pályázati azonosítója:
P2020_001

További teendők:
Köszönjük pályázatát! Kérjük, a kapott pályázati azonosítóját használja fel a konkrét útvonalszakaszok megpályázásakor. Amint leadta az összes pályázni kívánt szakaszt, e-mailben értesítjük Önt. Üdvözlettel, MTSZ

A Beküldés után a pályázat visszaigazolásáról az **Pályázati adatlap/Eredmény** menüsorában jelennek meg fontos információk.

Az Ön pályázati azonosítója: Ez az Ön **pályázati azonosítója**, melyet írjon fel, jegyezzen meg. Ezzel a kóddal tud a továbbiakban pályázni Klasszikus szakaszokra (ha az adatlapon a szakasz típusánál Klasszikus szakaszt választott, az Ön pályázati azonosítója „P”-vel kezdődik).

A Pályázati adatlapot bezárhatja.

3. Klasszikus szakasz megpályázása

A Pályázati adatlap kitöltésével és beküldésével Ön saját pályázati azonosítót kapott, mellyel pályázhat tetszőleges Klasszikus szakaszra. Felhívjuk a figyelmét, hogy egy útvonalra egy időben többen is pályázhatnak, a pályázat elbírálását követően dől el, hogy ki nyeri el az adott útvonal festési lehetőségét.


3.1 Előkészületek

Klasszikus útvonal megpályázásához szükséges, hogy a pályázó rendelkezzen az útvonalat tartalmazó GPX fájlal. Egy GPX fájl csak egy adott jelzéstípus nyomvonalát tartalmazhatja. Ezt az *OpenStreetMap* weboldalán tervezheti meg a leghatékonyabban, melyet ezen a linken érhet el: <https://turistautak.openstreetmap.hu/turautvonal.php>

A GPX fájl kinyerése négy lépésben történik:

0. Az alkalmazás jobb felső sarkában a rétegkezelőben kapcsolja be a *Waymarked Trails* réteget, hogy láthatók legyen a létező turistautak
1. Válassza ki, hogy a gyalogos útvonal *Csak jelzett úton*, vagy *Bármelyik úton* halad-e.
2. A térképen lekattintásokkal tervezze meg az útvonalat.
3. A „*track.gpx*” gombra kattintással mentse el azt a számítógépére.

3.2 A szakasz megpályázása

Konkrét szakasz megpályázásához térjen vissza a Jelzéstípus pályázati felülethez, és használja az alkalmazás alján található gombsor MTSZ Klasszikus Pályázandó Szakasz nevű gombját – piktogramja:  melynek hatására felugrik az MTSZ Klasszikus Pályázandó Szakasz ablaka, melyet képpel illusztrálunk:

MTSZ Klasszikus Pályázandó Szakasz
✕

Adatlap
Eredmény

Pályázati azonosító:

Feltöltendő GPX fájl:*

URL Fájl feltöltése

Fájl kiválasztása...

Jelzés típusa:

S háromszög ▾

Útjelző vezető neve:

Fog-e változni a szakasz nyomvonala?

Nem ▾

Fog-e változni a jelzés színe / alakja?

Nem ▾

Megjegyzés:

Itt lehet megjegyzést tenni az útvonalat illetően

Képek és mellékletek*

URL Fájl feltöltése

Fájl kiválasztása...

-
+

Akar-e még további szakaszt pályázni?*

Igen ▾

[Segédlet](#)

Beküldés

Pályázati azonosító: A pályázó pályázati azonosítóját kell megadni, mely a Pályázati adatlap kitöltésével nyerhető (lásd előző fejezet).

Feltöltendő GPX fájl: A 3.1 fejezetben leírtakat követve lehetősége nyílt útvonalat GPX fájlba menteni. Kattintson a *Fájl feltöltése*, majd a *Fájl kiválasztása* gombra, és tölts fel az útvonala GPX fájlját.

Jelzés típusa: Válassza ki útvonala turistajelzésének típusát. Amennyiben az útvonal jelzése megváltoztatásra kerül a festés során, akkor ezt a tervezett új jelzést válassza ki.

Útjelző vezető neve: Minősített, vagy vizsgázott útjelző vezető neve.

Fog-e változni a szakasz nyomvonala: A felújítás során fog-e változni a szakasz nyomvonala?

Fog-e változni a jelzés színe / alakja: A felújítás során fog-e változni a jelzés színe/alakja?

Megjegyzés: Lehetősége nyílik megjegyzéseket tenni az adott útvonalat illetően (maximum 255 karakter).

Képek és mellékletek: Az útvonalhoz kapcsolódó képek, és egyéb csatolmányok felöltése (max. 50 fájl). Kattintson a *Fájl feltöltése*, majd a *Fájl kiválasztása* gombra, és töltsön fel egy fájlt. Újabb fájl megadásához kattintson a kék + jelre (támogatott formátumok: ZIP/JPG/PNG/DOCX) Ha mégsem szeretné a fájlt feltölteni, az adott sorban kattintson a kék mínuszjelre. ***

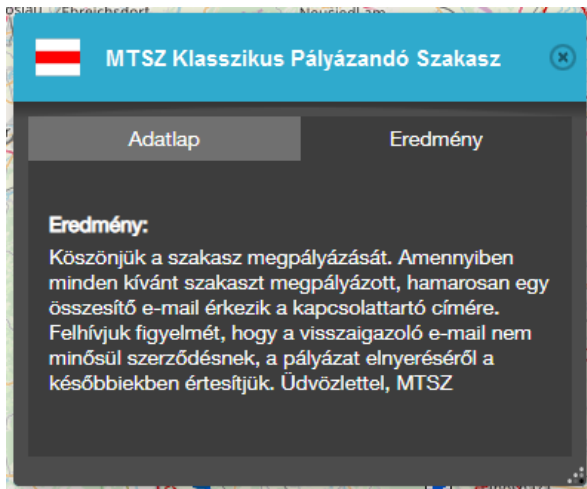
Akar-e még további szakaszt pályázni: Amennyiben adott tárgyévben egynél több szakaszt is meg szeretne pályázni, válassza az IGEN-t, amennyiben befejezte a szakaszok kiválasztását, válassza a NEM-et.

Segédlet: Amennyiben problémája akad az MTSZ Klasszikus Szakasz bejelentésével, online közvetlenül hozzáférhet ehhez a kitöltési útmutatóhoz, ha rákattint a Segédlet feliratra.

Beküldés: Amennyiben MINDEN megadandó adatot HELYESEN kitöltött, nyomja meg a Beküldés gombot.

***** Egy fájl kiválasztása esetén csak egy fájlt lehet felölteni, többszörös kijelöléssel nem lehet egyszerre több fájlt kiválasztani. Ezért érdemes becsomagolni a fájlokat egy ZIP fájlba, és azt egyszeri művelettel feltölteni. Továbbá meg kell győződni arról, hogy a felület visszajelez-e a sikeres feltöltésről a következő üzenettel: Fájlfeltöltés sikeres! Ez nagyobb fájl esetén néhány másodpercig eltarthat.**

4. Klasszikus szakasz visszaigazolása




A Beküldés után a szakasz visszaigazolásáról az **MTSZ Klasszikus Pályázandó Szakasz/Eredmény** menüsorában jelennek meg fontos információk.

Amennyiben a 3. fejezet űrlapjában az *Akar-e még további szakaszt pályázni?* - kérdésre **Nem**-et választott, úgy várhatja a kapcsolattartó e-mail címére érkező összesítést. Amennyiben **Igen**-t választott, akkor térjen vissza az MTSZ Klasszikus Pályázandó Szakasz Adatlap fülére, és pályázzon meg egy következő szakaszt. **FONTOS:** *Felhívjuk a figyelmét, amíg az Adatlapon az „Akar-e még további szakaszt pályázni?”- kérdésre nem ad meg „Nem” választ, addig nem zárul le a pályázata, és egy pályázni kívánt szakaszt sem regisztrálunk.*

5. Értesítés e-mailben.

Amennyiben leadta az összes pályázni kívánt szakaszát, vagyis a 3. fejezetben az utolsó szakasz leadásakor az *„Akar-e még további szakaszt pályázni?”*- kérdésre *„Nem”*-mel felelt, úgy rövid időn belül a *Kapcsolattartó e-mail címére* érkezik egy visszaigazoló üzenet, mely tartalmazza a pályázata adatait.



Kedves Teszt Kapcsolattartó!

A(z) Teszt Egyesület nevében beadott pályázati bejelentés sikeres volt!

A pályázati azonosítója: P2020_001

A leadott szakaszainak rövid leírása:

PÁLYÁZATI AZONOSÍTÓ: P2020_021_02, HOSSZ(KM): 1,9, JELZÉS: S emlékmű, TÁJEGYSÉG: Alpokalja

A bejelentése és a visszaigazoló üzenet nem minősül sikeres pályázatnak. Elbírálásának alakulásáról kollégánk tájékoztatja majd.

Köszönettel,
MAGYAR TERMÉSZETJÁRÓ SZÖVETSÉG
Székhely: 1065 Budapest, Bajcsy-Zsilinszky út 31. II/3.
Iroda: 1075 Budapest, Károly körút 11. VII. em.
Postacím: H-1244 Budapest, Pf. 846
www.mtsz.org

6. Segítség

Technikai probléma esetén kérjük, keresse az MTSZ-t a következő e-mail címen:
jelzesfestes@termesztjaro.hu