

A Magyar Természetbarát Szövetség honlapjának bemutatása

Események szerkesztése

Összeállította: Vidovenyecz Zsolt
1.0 verzió – 2010.12.27.

Tartalom

- ▶ Az Eseménynaptár
- ▶ Az Eseménynaptár célja
- ▶ Esemény adatlapjának tartalma
- ▶ Az Eseménynaptár szerkesztése
- ▶ Új esemény adatlap létrehozása
- ▶ Események kapcsolatai
- ▶ Meglévő esemény szerkesztése
- ▶ Új esemény meglévő esemény alapján
- ▶ Esemény törlése
- ▶ Kapcsolattartó megadása
- ▶ Résztvevők értesítése



Bevezető

- ▶ Ez a bemutató **szerkesztőknek** készült, akik saját egyesületük, területi szervezeteik eseményeit szeretnék feltölteni az MTSz honlapjára
- ▶ Szükséges előtanulmány: „**Az eseménynaptár kezelése**” c. bemutató, amely bemutatja az eseménynaptár elérését és felhasználók számára látható elemeket, funkciókat
- ▶ Valamint a szerkesztés általános menetét leíró bemutató (pl. kép beszúrása)

Az Eseménynaptár kezelése (3)

- ▶ Az esemény sorában látszódik még:
- ▶ Az esemény jellege, ha ki van töltve (pl. gyalogtúra, teljesítménytúra):
 - ▶ Kis ikon jels, ha e fölé megyünk az egérrel, akkor szövegbuborék jelenik meg (pl. teljesítménytúra)
- ▶ Ha be vagyunk lépve, és beállítottuk hogy részt veszünk, akkor egy pipa látszik a rendezvény neve mögött
 - ▶ Ennek beállítását lásd később
 - ▶ Belépés után a listában az hónapokra előre látjuk a pipát a tervezett táúránkonál

Kezdet	Jelleg	Esemény	Részt veszok
2011-08-26		Dunántúli Természetbarát Vezetők Értékelése	
2011-08-27	TT	XXI. Mátyásd Téli-teljesítménytúra	<input checked="" type="checkbox"/>
		Teljesítménytúra	

7 db. Az Eseménynaptár kezelése 2010.12.27.

3. dia

Események szerkesztése

2010.12.27.

Az Eseménynaptár (I)

- ▶ Az Eseménynaptár a tagszervezetek eseményeinek, rendezvényeinek gyűjteménye
- ▶ Korábban papír alapon kellett beküldeni a kiemelt eseményeket, és ezt az MTSz központ munkatársai gépezték be (nehézség)
- ▶ Nem minden túra került be az Eseménynaptárba
- ▶ Kevés adat szerepelt a kiírásban
- ▶ Később nehézkes volt változtatni
- ▶ Mindent az MTSz központon keresztül kellett intézni

2010. december 04., szombat. Borbála, Barbara

ELD MEG VÉLÜNK, ELD MEG EGÉSZEN!

termeszettar.hu - Események

ELKÖLTÖZTÜNK! Új címünk: 1146 Budapest, Thököly új 58-60

Aktuális események

Kezdet	Jelleg	Esemény
2010-12-05		Művelés
2010-12-05		Művelés (Művelés 2010/11)
2010-12-08		Természetbarát Klub
2010-12-09		Borsod-Abaúj-Egyesület
2010-12-12		Léva túra
2010-12-12		XXI. Mátyásd Téli-teljesítménytúra
2010-12-18		Túravezetés
2010-12-18		Hévíz-Érd-sziget, Hévíz
2010-12-18		Magyarok kedvencei
2010-12-20		Érd-sziget túra

2011-01-06

Kezdet	Jelleg	Esemény
2011-01-08		Érd-sziget túra a Turista Természetbarátok
2011-01-09		Művelés (Művelés 2010/11) (Művelés 2010/11)
2011-01-30		18. Bükki-találkozó

130 napos | Havi | Karácsony

2010 December

1 2 3 4 5 6 7 8 9 10 11 12 13 14 15 16 17 18 19 20 21 22 23 24 25 26 27 28 29 30 31

Helyetl

E-mail cím

Előnév

Előnév

Előnév

4. dia

Események szerkesztése

2010.12.27.

Az Eseménynaptár (2)

- ▶ Az új MTSz honlap lehetőséget adott egy korszerűbb és kényelmesebb megoldás bevezetésére
- ▶ Az eseményeket a honlap szerkesztői jogú felhasználói tudják feltölteni és szerkeszteni
- ▶ A változások azonnal jelezhetők
- ▶ Össze lehet kapcsolni más elemekkel (beharangozó cikk, kapcsolódó egyesület adatlapja, kapcsolódó túramozgalom adatlapja)
- ▶ A regisztrált felhasználók jelezhetik részvételi szándékukat, részükre visszajelzés, vagy értesítés küldhető (változás esetén)




5. dia

Események szerkesztése

2010.12.27.

Az Eseménynaptár célja (I)

- ▶ Az Eseménynaptár **célja**, hogy a természetjárás iránt érdeklődők számára rendszeres programkínálat legyen elérhető egyszerű felépítésben, gazdag információ tartalommal
- ▶ Az események adatlapját ezért úgy kell kitölteni, hogy az érdeklődők akkor is el tudjanak jönni pl. egy túrára, ha csak az adatlapot nézik meg (és azt is csak a túra előtt 1 nappal...)
 - ▶ Megadhatunk információs telefont, és e-mail címet is, de ezek nélkül is legyen elég info az adatlapon!
 - ▶ A „bővebb információk a fogadóóránkon” típusú hivatkozások nem működnek



6. dia

Események szerkesztése

2010.12.27.

Az Eseménynaptár célja (2)

- ▶ A sokadjára megrendezett esemény már rutinfeladat a rendezőnek, ezért gyakran csak egy adatlapot küldtek → egy „elsóbálozót” ez inkább elriaszt!
- ▶ **Nem az a cél, hogy az események beírását „letudjuk”,** hanem ellenőrizni kell, hogy egy kezdő mennyit ért meg a kiírásunkból, vagy milyen információt hiányolnak (pl. a telefonos érdeklődők mit kérdeznek)

- ▶ **Összességében:**

- ▶ Gondoljuk át a túra teljes folyamatát a jelentkezéstől a hazaérkezésig egy kezdő, vagy egy családi túrázó szemszögéből:
- ▶ Kapjon meg minden infót a honlapról, ne kelljen külön felhívnia a rendezőt



7. dia

Események szerkesztése

2010.12.27.

Esemény adatlapjának tartalma (1)

- ▶ **Az esemény adatlapján ezért minimálisan szerepelnie kell:**
- ▶ Az esemény megnevezésének
- ▶ Az esemény pontos időpontjának
- ▶ Az esemény útvonalának
- ▶ A részvételi díjnak
- ▶ Előjelentkezés határideje (ha van)
- ▶ Rendező neve
- ▶ Rendező elérhetősége
- ▶ **Ezek nyilvánvaló dolgok –**
a baj nem itt szokott lenni



8. dia

Események szerkesztése

2010.12.27.

Esemény adatlapjának tartalma (2)

- ▶ **Ami nem mindig nyilvánvaló:**
- ▶ Az esemény megnevezése sokaknak önmagában semmit nem mond
 - ▶ Sokan nem tudják pl. mi az a teljesítménytúra:
 - ▶ Őket nem kinevetnünk kell, hanem felvilágosítani! (Mindnyájan kezdtük valahogy)

2011-07 hó		
Kezdet	Jelleg	Esemény
2011-07-03		<u>TEGYOT - TEDOT</u>

- ▶ Egy kiragadott példa: Mi a TEGYOT? Eszik vagy isszák?
- ▶ Kinek szól? Miért kódoljuk, miért rejtjük el? Szégyellnünk kell?
- ▶ **Rosszul kommunikáljuk** – már itt elvesztünk jó néhány potenciális érdeklődőt!




9. dia

Események szerkesztése

2010.12.27.

Esemény adatlapjának tartalma (3)

- ▶ **Ami nem mindig nyilvánvaló (folyt.):**
- ▶ Adjunk egy rövid bemutató leírást az eseményről
 - ▶ 2-3 bekezdésnyi (12-18 sor) szöveg, mintha cikket írnánk
 - ▶ Sokszor ezt a leírást látjuk/halljuk viszont egy programajánlóban – amikor a szerkesztő csak átemeli amit írtunk
 - ▶ Ez már tartalmazzon egy alapszintű orientálást is, főleg kiket várunk: családokat is, kezdőket, vagy csak felkészültebbeket?

Helyszín:	Dobozi híd - Postelek - Bekescsaba
Rövid leírás:	Hangulatos téli túra, változatos időjárási körülmények között. Lehet hó, de akár kellemes napsütés is! A túrán a részvétel ingyenes, a Dobozi hídig a buszjegyet mindenki magának fizeti.
Leírás:	




10. dia

Események szerkesztése

2010.12.27.

Esemény adatlapjának tartalma (4)

- ▶ **Ami nem mindig nyilvánvaló (folyt.):**
- ▶ Ne használjunk rövidítést, vagy magyarázzuk meg!
- ▶ Ne használjunk olyan szakszavakat, amiket mi is 2-3 év túrázás után értettünk meg
- ▶ Az esemény útvonalát is lehet magyarázni
 - ▶ A leírás szövegében még egyszer szerepeljen az útvonal, (szöveges kifejtés) de a földrajzi nevek mellett legyen ott, hogy az miről nevezetes
 - ▶ Pl.: útvonalban röviden: Hegyes-tető
 - ▶ Ugyanez a szöveges leírásban: Hegyes-tető (a kilátóból megnézzük a Dunakanyar legszebb körpanorámáját)
 - ▶ Mennyivel másabb a hangulata is?
- ▶ Kép forrása: www.setafika.hu



11. dia

Események szerkesztése

2010.12.27.

Esemény adatlapjának tartalma (5)

- ▶ **Ami nem mindig nyilvánvaló (folyt.):**
- ▶ Mit tartalmaz a részvételi díj és mit nem
 - ▶ Pl. útiköltséget mindenki maga fizeti, ami teljes áron x Ft
- ▶ Rendező egyesület neve ne csak egy betűszó legyen, hanem írjuk ki!
- ▶ Rendező elérhetősége: mi az az elérhetőség, ami a túra előtti egy-két napban (amikor a legtöbb érdeklődő lesz) is működik
 - ▶ Ne adjunk meg olyan e-mail címet amit hetente csak egyszer olvasunk
 - ▶ Ha céges e-mail-t gyakran olvasunk: adjuk meg magunkat az itteni felhasználói nevünkkel, (Kapcsolattartóként) és akkor a rendszeren keresztül lehet nekünk üzenetet küldeni (de a küldő nem látja az email címünket – nincs spam)



Kapcsolattartó személyek

[Vidovenecz Zsolt](#)

[Üzenek neki](#)

12. dia

Események szerkesztése

2010.12.27.

Esemény adatlapjának tartalma (6)

- ▶ **Ami általában nem nyilvánvaló:**
- ▶ A rajt és a cél megközelítése gyakori kérdés
- ▶ Parkolóhelyek a környéken (van, nincs, fizetős?)



- ▶ Mekkora gyerekeknek ajánlott vagy nem ajánlott-e menni?
- ▶ Családosok számára mennyire javasolható?



13. dia

Események szerkesztése

2010.12.27.

Esemény adatlapjának tartalma (7)

- ▶ **Ami általában nem nyilvánvaló:**
- ▶ Megrendezik-e a túrát rossz idő esetén is?
 - ▶ És mi számít rossz időnek?



- ▶ Van-e változás a tavalyi (korábbi) rendezvényhez képest, és ez szerepel-e a kiírásban?



14. dia

Események szerkesztése

2010.12.27.

Az Eseménynaptár szerkesztése (1)

- ▶ Az Eseménynaptár automatikusan épül fel a feltöltött események alapján
- ▶ A szerkesztők az egyes események adatlapján tudnak módosítani, vagy új eseményt felvinni
- ▶ A szerkesztés funkciói belépés után érhetőek el
- ▶ Szerkesztői jogosultság szükséges!
 - ▶ „Mezei” felhasználó nem szerkeszthet
 - ▶ A mellékelt képeken néhol olyan funkciók is látszanak, amelyek az adminisztrátorok számára elérhetőek.



Belépés, regisztráció

E-mail cím

..... Belépés

Regisztráció

Elfelejtett jelszó

Miért érdemes regisztrálni?

Eseménynaptár

30 napos Havi Keresés



15. dia

Események szerkesztése

2010.12.27.

Az Eseménynaptár szerkesztése (2)

- ▶ **A szerkesztés elemei:**
 - ▶ Új esemény adatlap létrehozása
 - ▶ Meglévő esemény szerkesztése
 - ▶ Új esemény meglévő esemény alapján (másolás)
 - ▶ Esemény törlése
 - ▶ Kapcsolattartó személy megadása
- ▶ **Hasznos funkció:**
 - ▶ Értesítés változásról - körüzenet a résztvevőknek



16. dia

Események szerkesztése

2010.12.27.

Új esemény adatlap létrehozása (1)

- ▶ (Belépés után...) A bal oldali Eseménynaptár menün keresztül menj rá az eseménylistára
- ▶ Látszik az „Új esemény” funkció linkje
- ▶ Kattintásra előjön az esemény adatlap üresen
 - ▶ A következő oldalak képei sorban, fentről lefelé mutatják az adatlap kitöltését



▶ 17. dia Események szerkesztése 2010.12.27.

Új esemény adatlap létrehozása (2)

- ▶ Írd be az esemény címét (nevét)
 - ▶ Ez az adat fog mindenütt látszódni hivatkozásként (pl. az eseménylistában, a kapcsolódó eseményeknél)
 - ▶ Vagyis: ez legyen közérthető - írjuk ki, ha teljesítménytúra, ne nagyon rövidítsünk stb.
 - ▶ Kötelező mező!
- ▶ Válaszd ki az esemény jellegét
 - ▶ Több is megadható (CTRL)
 - ▶ Ez jelenik meg a listában ikonként
 - ▶ (Ha új jelleg kellene: üzenet a bemutató végén látható címre)

Kezdet	Jelleg
2011-08-26	Dunántúli T Értekezlete
2011-08-27	XXI. Mályva teljesítménytúra

▶ 18. dia Események szerkesztése 2010.12.27.

Új esemény adatlap létrehozása (3)

- ▶ Írd be az esemény alcímét (opcionális)
 - ▶ Egyéb kiemelésre méltó adat, ami a rendezvény nevébe nem fért bele
- ▶ Add meg a kezdés és a befejezés időpontját (kötelező)
 - ▶ Év, hónap, nap: a mezőre kattintva egy naptár ablak jön elő
 - ▶ Ellenőrizd az évszámot is!
 - ▶ Óra, perc: a túra, esemény kezdete vagy vége
- ▶ Add meg a helyszínt (túráknál a kivonatos útvonalat – kötelező)
 - ▶ Tanácskozás, esetén a pontos címet, ne csak településnevet!



[A C/PL díjmentes nyomtatási nyomtatással több is kiválaszható]

Alcím: Tavaszi túra Békés megyében

Kezdési időpont: * 2011-05-08 08 : 00

Vég időpont: * 2011-05-08 17 : 00

Helyszín: * Békés - Békéscsaba - Gyula

Rövid leírás: *

19. dia

Események szerkesztése

2010.12.27.

Új esemény adatlap létrehozása (4)

- ▶ Írj egy rövid leírást (kötelező)
- ▶ Írj egy részletesebb leírást (kötelező)
 - ▶ Elsőre csak írd be minimum 10-10 karaktert, rögzítsd az adatlapot, majd utána módosíthatod a részletes leírással.
 - ▶ A leírásoknál vedd figyelembe a bemutató korábbi részében írtakat (informatív, hasznos legyen)
 - ▶ A „Rövid leírás” csak egyszerű szövegműhelyt enged: ez tényleg csak egy bevezető bekezdés (összefoglaló) legyen
- ▶ A részletes leírás a „Leírás” mezőbe kerüljön:
 - ▶ Ez lehet hosszabb
 - ▶ Lehet benne kép, stb.
 - ▶ Mindenféle szövegműhelyt is tud

Rövid leírás: *

Hagyományos teljesítménytúra, minden békés megyeinek. Elsődleges célunk a teljesítménytúrázás megismertetése és megkövetelése azoknak, akik azt sem tudják korábban, mit is jelent ez a szó.

Leírás: *

Forráskód

B I U ABC x² x³

Betűtípus Méret

A résztvevők 3 gyalogos (33, 20, 13 km) 2 kerékpáros (40 km, 33 km), és 2 vízi (30, 10 km) részvétel közül választhatnak. A Kerékpáros távok turistautakon és gátakon haladnak, nem a forgalmas országutakon.

20. dia

Események szerkesztése

2010.12.27.

Új esemény adatlap létrehozása (5)

- ▶ **Egyéb információ (opcionális)**
 - ▶ Inkább a leírás mezőt használd
- ▶ **Találkozó (opcionális)**
 - ▶ A találkozóhely pontos leírása, annak megadásával, hogy lehet odajutni
 - ▶ Egyszerűbb szövegformázás használható

Egyéb információ:

Találkozó:

Rajthelyek:

Békés főterén (a 470-es főút és a vésztői út elágazásánál, a katolikus templom melletti kútnál)

Békéscsabán, a Széchenyi-ligetben, a Naturpark székházánál (régli ligeti sörkert)

21. dia

Események szerkesztése

2010.12.27.

Új esemény adatlap létrehozása (6)

- ▶ **Külső weboldal linkje (opcionális)**
 - ▶ Pl.: saját egyesületi **weboldalon belül** az érintett túra oldala (tehát nem az egyesületi honlap nyitóoldala!)
 - ▶ Teljesítménytúránál lehet a Teljesítménytúrázók Társaságán belül az érintett túra adatait tartalmazó oldal (tehát itt sem a nyitóoldal!)
 - ▶ [http://...](#) -vel kezdődjön (a böngésző címsorából másoljuk!)

Külső weboldal linkje: (A teljes linket add meg, http://-vel)

Térvkép link: (A teljes linket add meg, http://-vel)

Jelentkezési határidő:

Külső weboldal linkje

Három Város Teljesítménytúrák

Legközelebb: 2011.05.08. vasárnap

Békéscsabai Körösök Volgye Turista Egyesület tavaszi teljesítménytúrája. Az új három városát: Békést, Békéscsabát és Gyulát köti össze. A túra célja megmutatni a három város határában haladó turistautákat, időszerű természetjáráshoz.

A túra kellemes sétatempóban, akár kisebb gyerekekkel is teljesíthető. A túra vezetője a résztvevők is több részétől közöl választhatnak (lásd lentebb). A túra a településeken kívül jellemzően erdei-ligetes környezetben vezet. A túra a régi Fehér-Körös medrében evezhetnek, keresztül a három város határára.

Az érintett településeken, illetve azok között egy-egy előre megadott ponton (az ellenőrző pontokon) bélyegzést kell, ezzel lehet igazolni a túra teljesítését. Minden induló igazolólapot kap rövid útirással és

22. dia

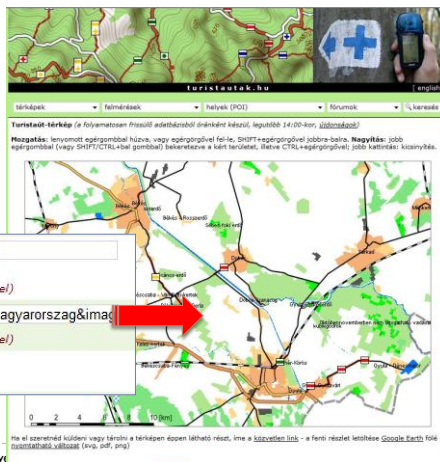
Események szerkesztése

2010.12.27.

Új esemény adatlap létrehozása (7)

- ▶ **Térkép link (opcionális)**

- ▶ Az érintett környéket ábrázoló térkép linkje (pl. turistautak.hu raszteres térképe, Google Maps)
- ▶ Ennek a funkciónak a használatát a turistautak.hu-t bemutató oktatási anyag írja le.



- ▶ **Jelentkezési határidő (opcionális)**

- ▶ A szokásos naptáron kell beállítani

Külső weboldal linkje: (A teljes linket add meg, http://-vel)

Térkép link: (A teljes linket add meg, http://-vel)

Jelentkezési határidő:

23. dia

Esemény

Új esemény adatlap létrehozása (8)

- ▶ Állítsuk be a kapcsolódó elemeket, címkéket
- ▶ Kép: ha van egy kis méretű jellemző kép (pl.: túra jelvénye), akkor szúrjuk be ide
 - ▶ Ha nincs, akkor a képeket a „Leírás”-ba tegyük
- ▶ Majd nyomjuk meg a „Rögzít” gombot alul
- ▶ Ellenőrizzük, mi látszik!
 - ▶ Elgépelés, téves adat
- ▶ Ha kell, módosítsunk!

Kép: Tallózás...

Aktuális:

24. dia

Események szerkesztése

2010.12.27.

Események kapcsolatai (1)

- ▶ Az MTSz honlapján lévő különféle tartalmi elemek összekapcsolhatók.
- ▶ Nagyon fontos, hogy az adott eseményhez kapcsolódó elemeket bejelöljük az esemény adatlapjának alsó részén, mert így a beállított elem is kapcsolódni fog az eseményhez. (kétirányú kapcsolat)



- ▶ Az eseményről átkattinthatunk a rendező egyesület MTSz-es oldalára
- ▶ És automatikusan létrejön a link, amely visszakattint az egyesületi oldalról az eseményre

A szervezet aktuális eseményei

Kezdet	Jelleg	Esemény	Részt veszek
2011-05-08	TT →	Három Város teljesítménytúra	<input checked="" type="checkbox"/>
2011-08-27	TT	XXI. Málvavád Teljesítménytúra	<input checked="" type="checkbox"/>

25. dia Események szerkesztése 2010.12.27.

Események kapcsolatai (2)

- ▶ A kapcsolat beállításához a kapcsolódó „dolognak” már léteznie kell a honlapon
- ▶ A példában: egy esemény csak akkor hivatkozhat a rendező egyesületre, ha az egyesület már szerepel egy adatlappal az MTSz honlapon
- ▶ A kapcsolatok utólag is beállíthatóak
- ▶ A kapcsolatok beállítása nem kötelező, ha nincs jellemző kapcsolatban más elemmel (de ez ritka)



Események kapcsolatai (3)

- ▶ Egy esemény kapcsolható egy vagy több (CTRL)...
- ▶ Kapcsolattartóhoz
- ▶ (Tag)szervezethez
- ▶ Túramozgalomhoz
- ▶ Másik eseményhez
- ▶ Cikkhez (ami az MTSz honlapon megjelent)
- ▶ Fórumtémához

- ▶ Minimum a rendező egyesület legyen beállítva!

Kapcsolattartók:	Thuróczy Lajos Trischler Ferenc Vajk Ódón Vidovencz Zsolt, Budapest, kvte@t-email.hu Zárdai István
(A CTRL billentyű folyamatos nyomásával több is kiválasztható)	
Kapcsolódó tagszervezetek:	Komárom-Esztergom Megyei Szövetségek Szövetsége T Körös-Maros Nemzeti Park Körös-Vidnyai Turista Egyesület Magyar Természetbarát Szövetség - Országos Központ METEOR Természetbarát Turista Egyesület
(A CTRL billentyű folyamatos nyomásával több is kiválasztható)	
Kapcsolódó túramozgalmak:	Domyay Béla Emlékút ÉSZAK-KELETI HEGYEINK EMLÉKHELYEI ÉSZAK-KELETI HEGYEINK TAVAI Észak-Somogy Teljesítménytúrázója - 2010. Észak-Somogy Teljesítménytúrázója - 2011
(A CTRL billentyű folyamatos nyomásával több is kiválasztható)	
Kapcsolódó események:	"Jó szemcsét" 15 Bányász Emléktúra (2010-09-12 08:00 - "Végig a Sárga úton" (2010-08-07 00:00:00 - 2010-08-08 10:00:00) 100 éves a természetbarát mozgalom (2010-04-18 10:00:00 - 14. Órség – Gončko túra (2010-06-26 08:00:00 - 2010-06-15. Órség-Gončko gyalogtúra (2011-06-25 08:00:00 - 2011-06-25 08:00:00)
(A CTRL billentyű folyamatos nyomásával több is kiválasztható)	
Kapcsolódó cikkek:	100 éves a természetbarát mozgalom 20 éves a Budapesti Természetbarát Sportszövetség 2010. április 10-én. XIII. REZÉT Kupa 2011-2013-as fejlesztési akciótervek véleményezése 2011. évi védett napok, kiemelt rendezvények
(A CTRL billentyű folyamatos nyomásával több is kiválasztható)	
Kapcsolódó fórumtéma:	Események, rendezvények, szervezett túrák

27. dia

Események szerkesztése

2010.12.27.

Események kapcsolatai (4)

- ▶ Be kell állítani a tartalmi kapcsolatot jelentő címkeket is:
- ▶ Általános: kulcsszavak vesszővel elválasztva
- ▶ Közigazgatási egység: érintett megye vagy régió vagy ország
- ▶ Tájegység: érintett egység neve
- ▶ Környék: ha van a listában megfelelő

Általános címkek:	Három Város, KVTE, teljesítménytúra
Közigazgatási egység címkek:	Ausztria Bács-Kiskun megye Baranya megye Békés megye Borsod-Abaúj-Zemplén megye
(A CTRL billentyű folyamatos nyomásával több is kiválasztható)	
Tájegység címkek:	Ágteleki-karszt Alföld Ajkajla Balkony Balaton
(A CTRL billentyű folyamatos nyomásával több is kiválasztható)	
Környék címkek:	
(A CTRL billentyű folyamatos nyomásával több is kiválasztható)	

28. dia

Események szerkesztése

2010.12.27.

Meglévő esemény szerkesztése (1)

- ▶ Meglévő esemény az, amit új eseményként kezdtünk szerkeszteni, és legalább egyszer megnyomtuk a „Rögzít” gombot
 - ▶ Ezzel az esemény bekerült az Események listájába
- ▶ További szerkesztéshez: kikeressük a listában

2011-05 hó			
Kezdet	Jelleg	Esemény	Részt veszek
2011-05-07		MTSZ közgyűlés	
2011-05-08	TT	Három Város teljesítménytúra	<input checked="" type="checkbox"/>

- ▶ Rákattintunk az esemény nevére → megnyílik az adatlapja
- ▶ Szerkesztés (ha be vagyunk lépve és van jogunk)

Három Város teljesítménytúra

[« Vissza](#) [Közüzenet a résztvevőknek](#) [Másolat](#) [Szerkesztés](#) [Törölés](#)

VidovevczZsolt, 2010-12-27 15:20

Jelentkezés az eseményre

29. dia

Események szerkesztése

2010.12.27.

Meglévő esemény szerkesztése (2)

- ▶ A Szerkesztés ablaka ugyanaz, mint a korábban látott új eseménynél, csak már látszanak a korábban beírt, vagy kiválasztott adatok is

Három Város teljesítménytúra

[« Vissza](#) [Új kapcsolattartó személy](#)

Esemény módosítása

Cím: * Három Város teljesítménytúra

Jelleg: barlangtúra
egyéb esemény
éjszakai túra
gyalogtúra
kerékpáros túra

(A CTRL-billentyű felváltásos nyomásával több is kiválasztható!)

- ▶ A szerkesztés végén: „Rögzít” gomb!

30. dia

Események szerkesztése

2010.12.27.

Új esemény meglévő esemény alapján (1)

- ▶ Sok esemény évről évre ismétlődik, vagy csak kis mértékben módosul az előző évi kiíráshoz képest
- ▶ Kár az egészet újra beírni, csak hozzunk létre egy másolatot, és szerkesszük a másolatot tovább (aktuális dátum + az esetleges egyéb változások)
- ▶ Másolat létrehozása (belépés után):
- ▶ Megkeressük a régi eseményt (pl. a jobb oldali naptárral)
- ▶ A régi esemény adatlapján fent rákattintani a „Másolat” felíratra



Három Város teljesítménytúra

[« Vissza](#) [Közzéteszt a résztvevőknek](#) [Másolat](#) [Szerkesztés](#) [Törölés](#)

VidovenyeczZsolt, 2010-12-27 15:20 +

Jelentkezés az eseményre

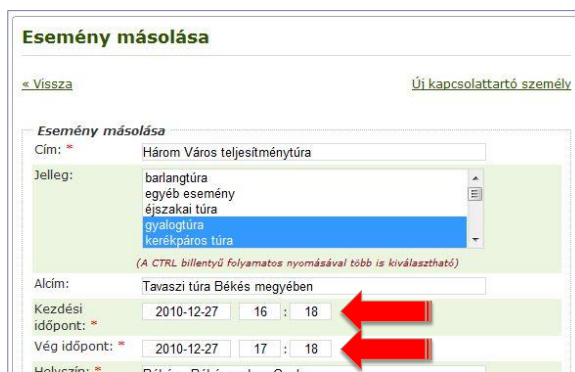
31. dia

Események szerkesztése

2010.12.27.

Új esemény meglévő esemény alapján (2)

- ▶ A másolat szerkesztése ezután ugyanúgy megy, mint a normál szerkesztés
- ▶ Amire ügyeljünk: a másolat kezdő- és vég dátuma a másolás napja lesz, ezt át kell állítani a ténylegesre!



Esemény másolása

[« Vissza](#) [Új kapcsolattartó személy](#)

Esemény másolása

Cím: * Három Város teljesítménytúra

Jelleg: barlangtúra
egyéb esemény
éjszakai túra
gyalogtúra
kerékpáros túra
(A CTRL billentyű folyamatos nyomásával több is kiválasztható)

Alcím: Tavaszi túra Békés megyében

Kezdési időpont: * 2010-12-27 16 : 18

Vég időpont: * 2010-12-27 17 : 18

Helyszín: * Békés - Békéscsaba - Csuda

32. dia

Események szerkesztése

2010.12.27.

Esemény törlése

- ▶ Esemény törlése csak az adminisztrátorok képesek
- ▶ Ilyen kérést jelezni kell a bemutató végén jelzett elérhetőségeken - indoklással
- ▶ Ha egy esemény elmarad, akkor ne töröljük, hanem a neve elé szúrd be nagybetűkkel: ELMARAD – túra neve
- ▶ Ezzel is információt adsz, hogy ne utazzanak feleslegesen
- ▶ Hasonló módon érdemes jelezni ha jelentős változás van: a név elejére: VÁLTOZÁS – túra neve

Esemény másolása

Cím: * ELMARAD - Kőkörcsin túra

Jelleg: barlangtúra
egyéb esemény
éjszakai túra
gyalogtúra

33. dia

Események szerkesztése

2010.12.27.

Kapcsolattartó megadása (I)

- ▶ Az események szervezőit érdemes kontakt személyként megadni (az esemény adatlapjának szerkesztésekor)
- ▶ Kontakt személy kiválasztható az esemény adatlapján a Kapcsolattartók listájában

Kapcsolattartók: Thuróczy Lajos
Trischler Ferenc
Vajk Ödön
Vidovencz Zsolt, Budapest, kvte@t-email.hu
Zárdai István

(A CTRL billentyű folyamatos nyomásával több is kiválasztható)

- ▶ Vagy ha nem szerepel még a listában, akkor az esemény adatlap tetején:
- ▶ „Új kapcsolattartó személy”

Három Város teljesítménytúra

« Vissza Új kapcsolattartó személy

Esemény módosítása

Cím: * Három Város teljesítménytúra

34. dia

Események szerkesztése

2010.12.27.

Kapcsolattartó megadása (2)

- ▶ Új kapcsolattartó személy szerkesztésekor az alábbiakat állíthatjuk be:
- ▶ Név (ami megjelenik)
- ▶ Regisztrált felhasználó (az MTSz honlapon)
- ▶ Tisztség
- ▶ Lakcím
 - ▶ publikus?
- ▶ Telefon és fax
 - ▶ publikus?

Vidoveyecz Zsolt

[< Vissza](#)

Kapcsolattartó személy adatainak módosítása

Név: * Vidoveyecz Zsolt

Regisztrált felhasználó: VidoveyeczZsolt (Vidoveyecz Zsolt) kvt@t-emi

Tisztség: Körösök Völgye Turista Egyesület - alelnök

Írányítószám: 1152

Település: Budapest

Utca, házszám: Dobó utca

Publikus lakcím?

Telefonszám 1:
(+36 xxx xxx xxxxxx formátumban)

Telefonszám 2:
(+36 xxx xxx xxxxxx formátumban)

Fax szám:
(+36 xxx xxx xxxxxx formátumban)

Publikus telefonszám?

35. dia

Események szerkesztése

2010.12.27.

Kapcsolattartó megadása (3)

- ▶ Új kapcsolattartó személy szerkesztésekor (folyt.):
- ▶ E-mail cím
 - ▶ publikus?
- ▶ Weboldal
- ▶ Profilkép
 - ▶ publikus?
- ▶ Megjegyzés (bemutakozás)
- ▶ Rögzít: mentés

E-mail cím 1: kvt@t-emi.hu

E-mail cím 2:

Publikus e-mail cím?

Weboldal címe: <http://www.kvte.hu/kvte/index.xml>
(A teljes linket add meg, http://-vel!)

Profilkép: Tallózás.

Engedélyezett fájltípusok: png, jpg, gif, bmp

Aktuális:



Publikus profilkép?

Megjegyzés:

Körösök Völgye Turista Egyesület (elnökségi tag, 1990-alelnök)
Békés Megyei Természetbarát Szövetség (elnökségi tag, 2005.)
Magyar Természetbarát Szövetség (elnökségi tag, 2009.)

Rögzít

Megjegyzés: A * -gal jelölt mezők kitöltése kötelező.

36. dia

Események szerkesztése

2010.12.27.

Kapcsolattartó megadása (4)

- ▶ A kapcsolattartói oldal nem azonos az MTSz honlap regisztrált felhasználóinak profil oldalával
 - ▶ MTSz profil: fórum hozzászólásnál látszik
 - ▶ Kapcsolattartó: eseménynél látszik
- ▶ Kapcsolattartói lapja olyan személynek is lehet, aki **nem** regisztrált felhasználója az oldalnak
 - ▶ Nyilván ilyenkor más írja be az adatait
- ▶ Ha a kapcsolattartó adatai változnak, elég egyszer átírni, és az összes rendezvényénél a módosított adatok látszanak

E-mail cím 1:

E-mail cím 2:

Publikus e-mail cím?

Weboldal címe: (A teljes linket adja meg, http://-vel!)

Profilkép: Tallózás...

Általános:



Publikus profilkép?

Megjegyzés:

Körösök Völgye Turista Egyesület (előnökségi tag, 1990-2000)

Békés Megyei Természetbarát Szövetség (előnökségi tag, 2005)

Magyar Természetbarát Szövetség (előnökségi tag, 2009-)

Rögzít

Megjegyzés: A "*" gal jelölt mezők kitöltése kötelező.

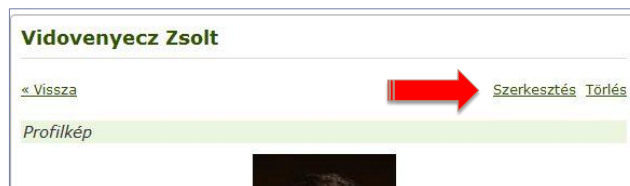
37. dia

Események szerkesztése

2010.12.27.

Kapcsolattartó megadása (5)

- ▶ A kapcsolattartó adatainak utólagos módosítása:
- ▶ (legyünk belépve)
- ▶ Keressünk egy eseményt, ahol a módosítandó személy szerepel a kapcsolattartók közt
- ▶ Katt a nevére
- ▶ Adatlapján: Szerkesztés (katt)



38. dia

Események szerkesztése

2010.12.27.

Részvevők értesítése

- ▶ Az eseményeknél a regisztrált felhasználók jelezhetik a részvételi szándékukat
- ▶ Ez az események adatlapján alul listászerűen jelenik meg

Az eseményen részvételét jelezte:

Felhasználó	Válasza	Túratársat keres?
Feri67	Szeretnék részt venni	
VidoveveczZsolt	Főszervező vagyok	Igen

- ▶ Ha változás van, őket tudjuk értesíteni (e-mail):
- ▶ Esemény adatlap → Körüzenet a résztvevőknek

Három Város teljesítménytúra

◀ Vissza [Körüzenet a résztvevőknek](#) Másolat Szerkesztés Törlés

VidoveveczZsolt, 2010-12-27 15:20

[Jelentkezés az eseményre](#)

39. dia Események szerkesztése 2010.12.27.

Összegzés

- ▶ Az Eseménynaptár
- ▶ Az Eseménynaptár célja
- ▶ Esemény adatlapjának tartalma
- ▶ Az Eseménynaptár szerkesztése
- ▶ Új esemény adatlap létrehozása
- ▶ Események kapcsolatai
- ▶ Meglévő esemény szerkesztése
- ▶ Új esemény meglévő esemény alapján
- ▶ Esemény törlése
- ▶ Kapcsolattartó megadása
- ▶ Részvevők értesítése

2010. december 04., szombat, Borbála, Barbara

ELKÖLTÖZTÜNK! Új címünk: 1144 Budapest, Thököly út 98-100

MAGYAR TERMÉSZETBARÁTI SZÖVETSÉG

Aktuális események

Korlat	Hely	Esemény
2010-12-05	Miskolc, Móra	
2010-12-05	Miskolc, Móra	2010-12-05
2010-12-05	Miskolc, Móra	2010-12-05
2010-12-05	Miskolc, Móra	2010-12-05
2010-12-12	Lucsa, Móra	
2010-12-12	Lucsa, Móra	2010-12-12
2010-12-18	Borbála, Móra	
2010-12-18	Borbála, Móra	2010-12-18
2010-12-18	Borbála, Móra	2010-12-18
2010-12-18	Borbála, Móra	2010-12-18

2011-01-06

Korlat	Hely	Esemény
2011-01-06	Érd, Móra	
2011-01-06	Érd, Móra	2011-01-06
2011-01-06	Érd, Móra	2011-01-06
2011-01-06	Érd, Móra	2011-01-06

40. dia Események szerkesztése 2010.12.27.

Ha valamit kifelejtettem volna...

- ▶ Bármilyen további, a témával kapcsolatos kérdés esetén:
- ▶ E-mail: kvte (kukac) kvte (pont) hu
- ▶ Az MTSz honlapon, belépés után:
- ▶ keresés felhasználóra: VidovnyeczZsolt (elég az első 5-6 betűre keresni)
- ▶ „Vedd fel velem a kapcsolatot” (katt)
- ▶ üzenet küldése



The image shows a partial screenshot of a web application interface. At the top, there is a green header with the word "Keresés" (Search). Below it, there is a search input field. A red rectangular box highlights a dropdown menu that currently displays "- Felhasználó -". To the right of the dropdown, there are two "OK" buttons. Below the search section, there is another green header with the text "Címkefelhő" (Tag cloud).



41. dia

Események szerkesztése

2010.12.27.